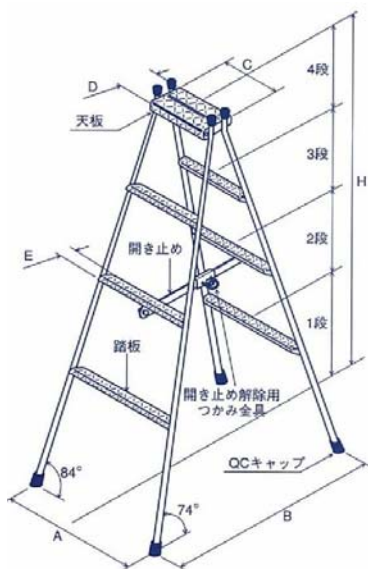


ステップ付脚立

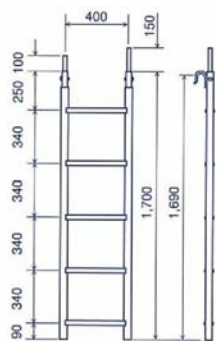


■各部の寸法

単位 (mm)

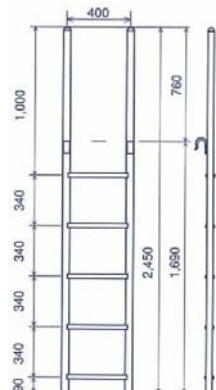
	6尺	4.5尺	3.0尺
H	1,735	1,335	865
A	675	600	600
B	985	770	500
C	320	320	320
D	175	175	175
E	52	52	52
ステップ間隔	一段	535	465
	二段	400	400
	三段	400	—
	四段	400	—
重量	13.5kg	10.0kg	7.4kg

サル梯子 L-1700



10.0kg

サル梯子 L-2400



12.1kg

安全STOPパー

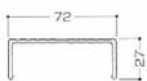


1.5kg

アルミ梯子

- 鋼製部分は溶融亜鉛鍍金仕上げ
- ステンレス製のボルト・ナット
- 抜けを防ぐ自動ロック付
- 短縮時に踏さんで足をはさまない

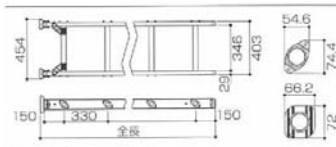
■ 支柱形状



■ 踏ざん形状



- 滑り止め性能に優れた大型端具
- 垂直使用も可能なラダーブラケット対応品



全長[縮長] (m)	質量 (kg)	許容荷重 (kN)
10.00[5.87]	24.7	1.0

※2連

全長 (m)	質量 (kg)	許容荷重 (kN)
2.97	7.7	1.47
3.96	9.7	
4.95	12.1	
5.94	14.1	

